

OSTREARUM

Anotácia

Pri príležitosti projektu Foodprint som sa rozhodla zaoberať sa pestovaním. Konkrétne som si zvolila venovať sa pestovaniu Hlivy Ústricovej, pretože je to moja obľúbená potravina, ktorú už niekoľko rokov pestujem doma. Objekt, ktorý som vytvorila je stojan na nože v spojený s "inkubátorom" pre hlivu.

Hliva Ústricová je druh huby, ktorá sa dá pestovať v interiéri. Jej pestovanie je nenáročné a zvládne to naozaj každý. Stačí si len zaobstaráť sadbu s naočkovanou hlivou, vložiť ju do nádoby s otvormi, cez ktoré bude hlova po čase vyrastať a čakať.



Návod na použitie v 4 krokoch

1.



Cez dolnú časť nasyp sadbu s Hlivou

2.



Zavri plastovým viečkom



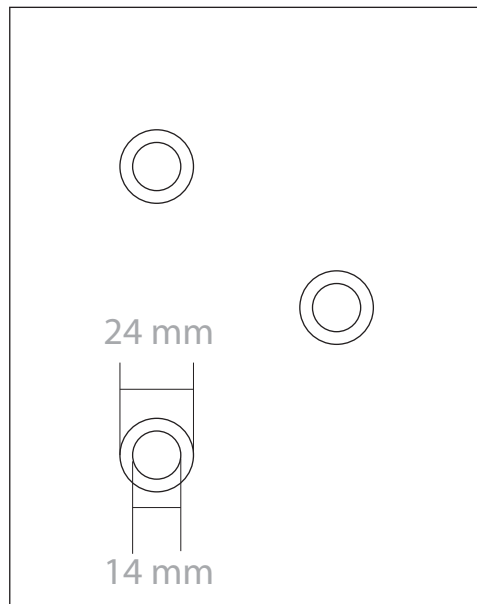
Obráť a do dutiny vo vrchnej časti nasyp ryžu




Zapichni nože do ryže a trpezlivo čakaj na Hlivu

Rozmery


N:



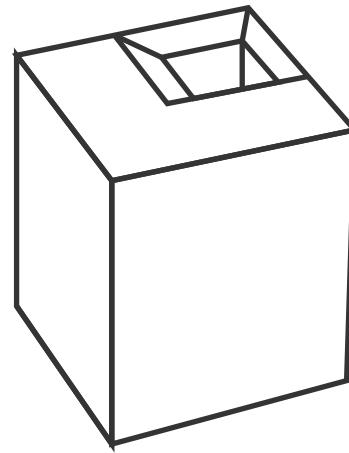
B:



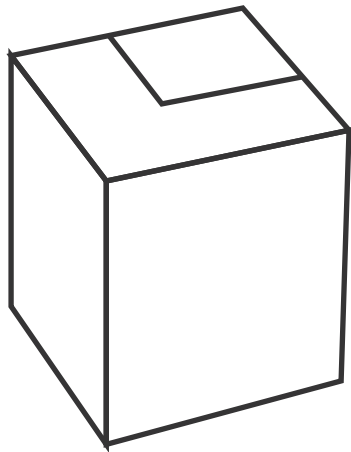
P:



Rozloženie

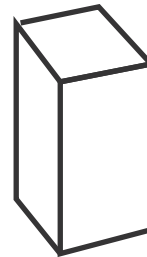


=




Veľký kváder pre sadzbu

+



Malý kváder pre nože

+



Plastové viečko pre uzavretie

Ďakujem za pozornosť