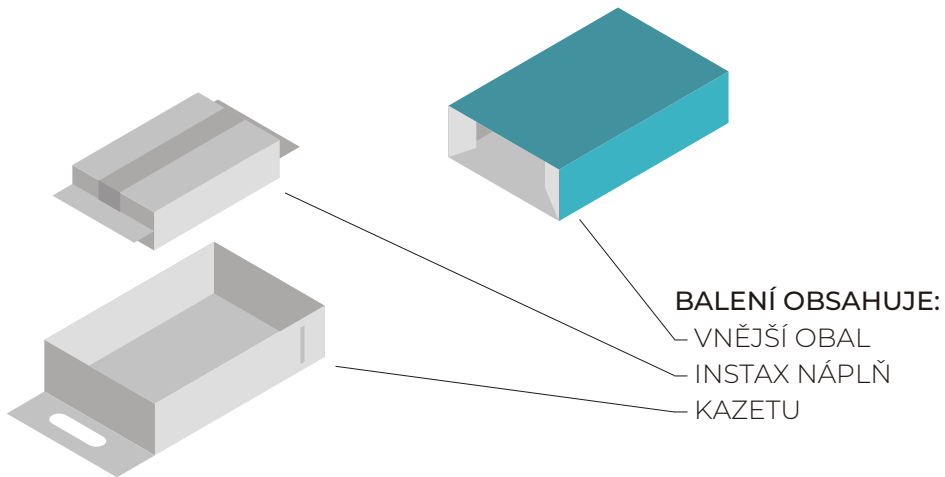


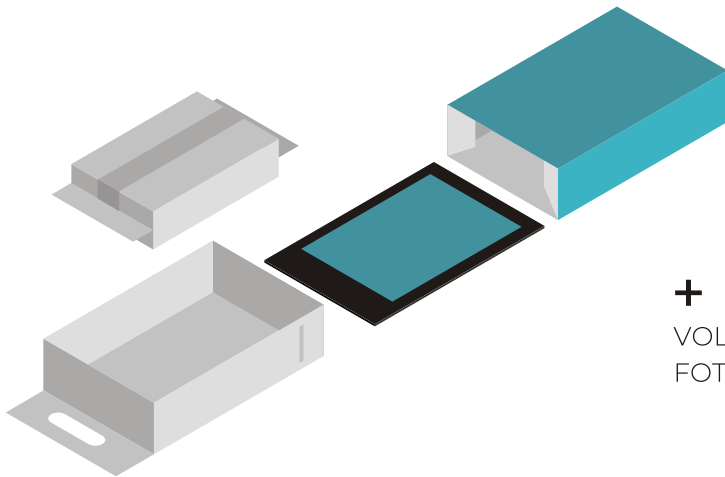
MLADÝ OBAL

JIŘÍ FIKEJZ

#OPINCHALLENGE

ROZBAL, VYTVOŘ PINHOLE, ZACHYŤ MOMENT, PŘIDEJ SE K VÝZVĚ!






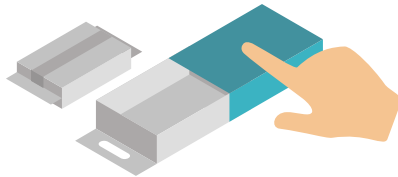
+

VOLNOU INSTAX
FOTOGRAFIÍ

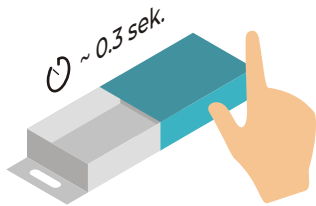
JAK TO FUNGUJE 1/2




1. ZAKRYJ BOD PRSTEM.




2. OTEVŘI A VYBAL.



3. EXPONUJ.



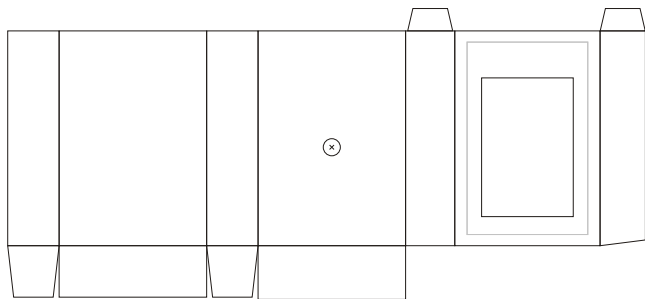
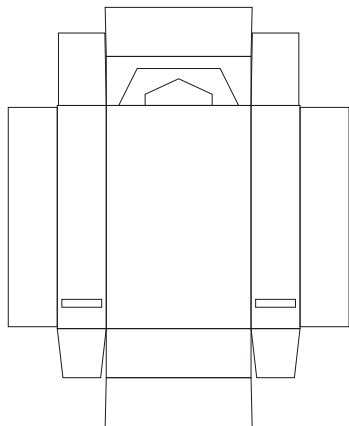
4. ZAVŘI A VYVOLEJ.*



V NAPROSTÉ **TMĚ** Z VRCHNÍHO POLŠTÁŘKU
VYMAČKAT NÁPLŇ DO TĚLA FOTOGRAFIE,
ROZETŘÍT PO CELÉ PLOŠE A NECHAT VPÍT
DO POLŠTÁŘKU SPODNÍHO.

(KREDITNÍ KARTA, VÁLEČEK NA NUDLE, LIS, ...)

KONSTRUKCE



DVA KUSY: 150x180 mm 130x280 mm

DĚKUJI ZA POZORNOST.