



Inšpirácia

Zadnaím bolo vytvoriť kvetináč a dva tvary, ktoré budú navrhnuté tak aby odpovedali výrobnéj technike zadavateľa.


Mojou inšpiráciou pre kvetináč sa stal tvar hríba a jeho dynamický tvar klobúka, ktorý pomáha pri stekanií vody.



Riešenie

Riešením sa my stal samozavlažovací kvetináč, ktorý sa skladá z dvoch častí a po pridaní knotu sa rastlina bude hydratovať sama, podľa potreby.

Vnútorňý kvetináč má tvar hrýba a vonkajší obal je konštruovaný z valcového tvaru.




Prierez

Výrez pre vybranie
kvetináča


Zemina

Podstava

Kanál pre
prebytočnú vodu




Hydratácia



Výrez pre vybrané
kvetináča

Dierka pre knot



Odkvapová dierka



Čistenie


Kvetináč sa dá ľahko rozobrať a vyčistiť.

Slúži na to výrez na kvetináči, ktorý je uspošobný tak, aby sa špičkou prsta dal ľahko rozložiť.




Farebnosť


Kvetináč sa dá kombinovať dle rôznych variácií, či ide o variantu menej nápadnú alebo silno kontrastnú.





Jemný



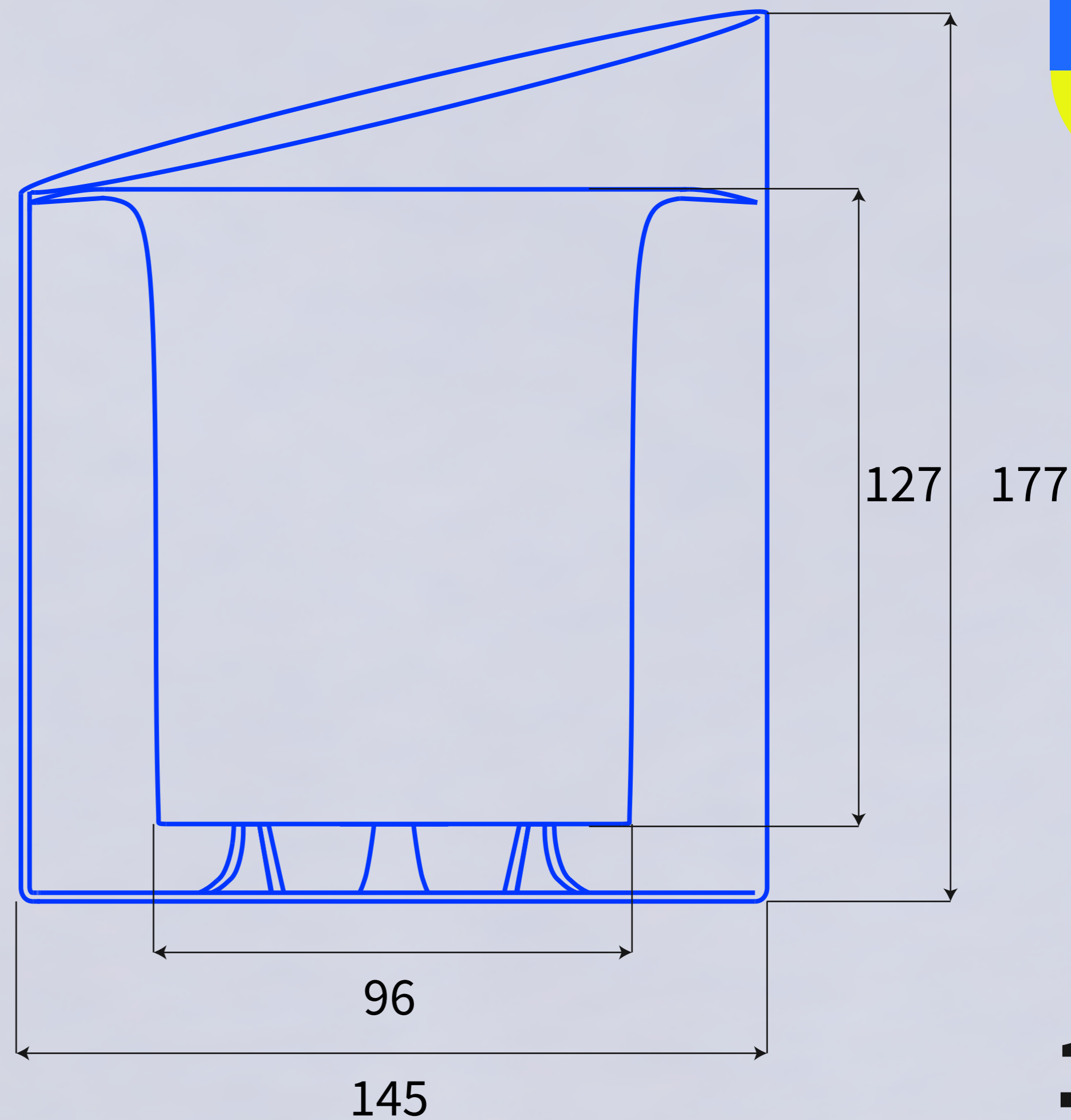
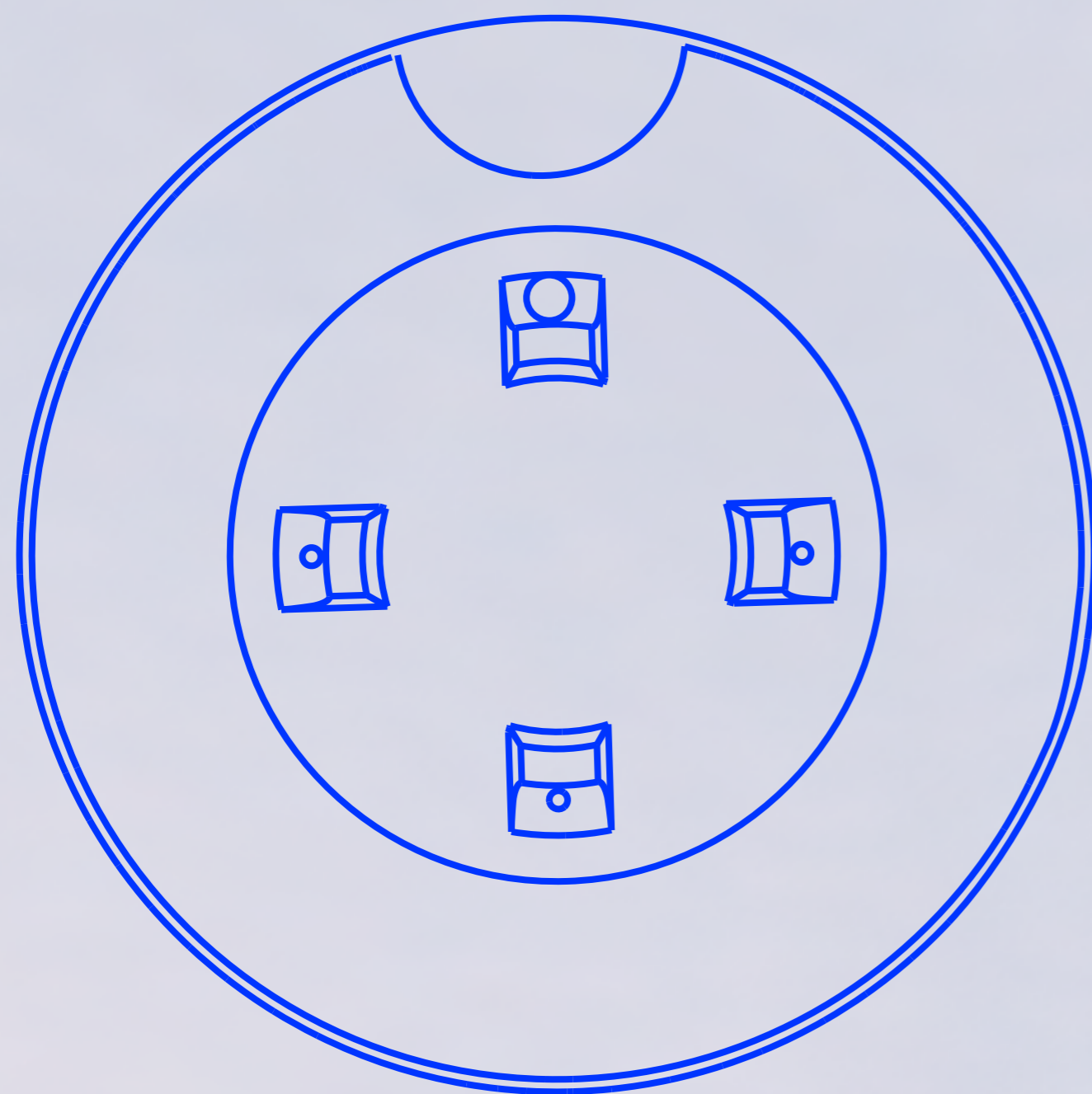

Silný



Ustálený



Rozměry



Ďakujem za pozornosť

Jakub Bíro 2016
UTB FMK
produktový design

