




aprila +  
lounger

Karolína Krajčoviechová / ADE / FMK / UTB / 2.ročník



# PROBLÉM

neklánanie sa dopredu  
zmäkčovadlo  
využitie priestoru  
lepšia silueta






# RIEŠENIE

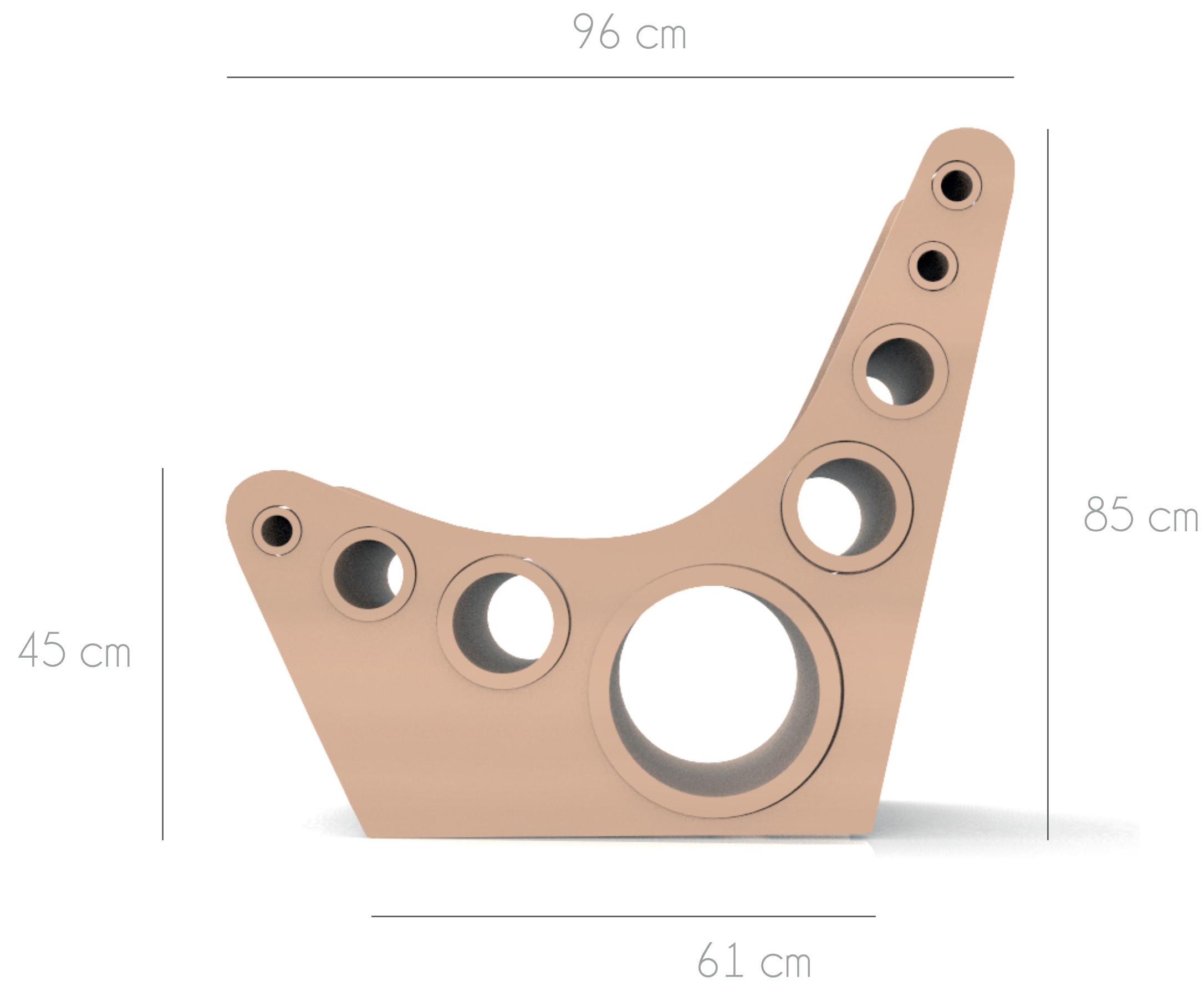

pridanie 20 cm na dolnej hrane  
zväčšenie uhlu  
rôzne priemery tubusov  
úložný priestor  
relaxačná poloha



# ZLOŽENIE

vnútorná konštrukcia / sedacia časť  
je zložená z 8 rozdielnych tubusov,  
vonkajšia konštrukcia je z ôsmich  
( 0,7 cm) navrstvených kartónov






# ROZMERY

vytvoriť pomocou tubusov príjemnú siluetu na relaxáciu či oddych kreslo je vhodné do interierou po nátery je možné umiestnenie aj v exteriéri



# TUBUSY

majú 4 rozdielne veľkosti  
priemerov od 30,9 po 6 cm  
slúžia ako sedacia časť,  
ale takisto aj ako úložný  
priestor


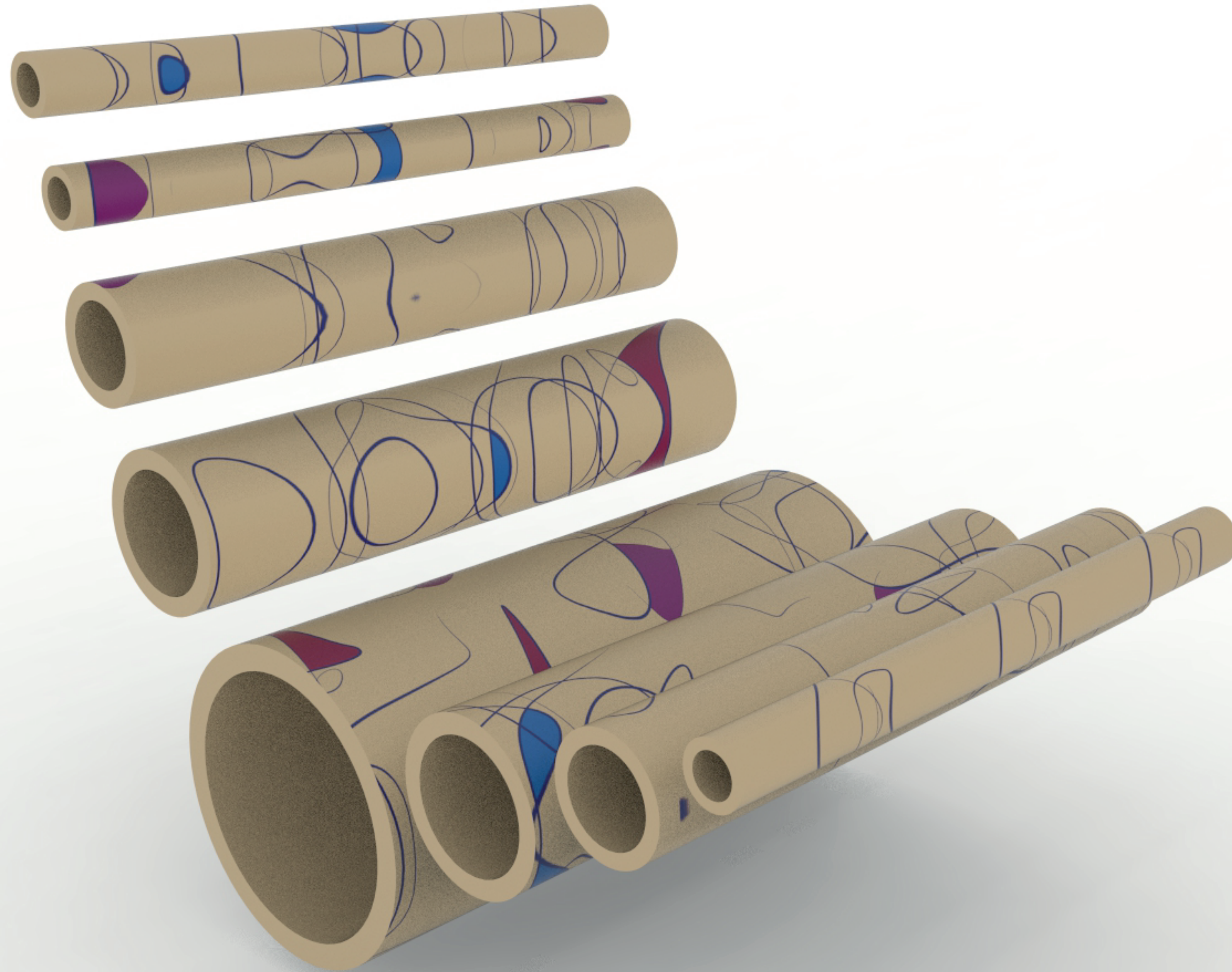





apriila

# GRAFIKA


v spolupráci s ateliérom digitálny design vzniklo logo, microsite a potlač na tubusy



1.



2.



3.



# Ďakujem za pozornosť

Karolína Krajčoviechová / ADE / FMK / UTB / 2.ročník