

DÁRKOVÉ BALENÍ

PAPÍROVÝ OBAL NA KŘEHKÉ ZBOŽÍ

REKLAMNÍ PŘEDMĚTY


10. 12. 2008

Anna Pavková

05

DÁRKOVÉ BALENÍ:

- opakující se jednoduchý tvar trojlístku
- profily všech obalů
- k vyřezání tvaru byl použit stroj zünd



DÁRKOVÉ BALENÍ:

- obaly jsou tvořeny vrstvením lepenky, která **vytváří zajímavou strukturu**
- obaly svým skládacím systémem vytváří pyramidální sochu
- každý obal je dostatečně zajištěn proti nárazu na obou koncích dvěma vrstvami lepenky



07

DÁRKOVÉ BALENÍ:

- ve spodní části obal na podšálky
- nahoře obal pro šálky



08

BALENÍ pro PODŠÁLKY:

- víko na obal pro podšálky je uzpůsobeno pro umístění obalu pro hrníčky



09


BALENÍ pro PODŠÁLKY:

- k bezpečnému zajištění výška k obalu slouží 3 kontaktní plochy rovnoměrně rozmístěné na víčku



10

BALENÍ pro PODŠÁLKY:



1 1

BALENÍ pro ŠÁLKY:



12

BALENÍ pro ŠÁLKY:


- ve střední části je umístěn speciální profil zabraňující kontaktu mezi hrníčky a zároveň zabraňuje jejich poškození při přepravě



13

BALENÍ pro ŠÁLKY:

- princip zavírání a lepení obalu je všude stejný



14

DÁRKOVÉ BALENÍ:

- uzavřený obal



15

BALENÍ pro kořtovačky:

- úzký a moderní tvar skleniček kopíruje stěny trojlístku



16

BALENÍ pro kořtovačky:

- k zajištění křehkého zboží jsem opět zvolila výstuhy
- výstuhy se po vložení sklenice rozevřou
- přizpůsobí se velikosti sklenice



17

BALENÍ pro kořtovačky:

- detail výztuh



18

DÁRKOVÉ BALENÍ
(SADA):

- spolu vytváří rodinu
obalů



DĚKUJI ZA POZORNOST