



Šejkr na míchané nápoje

Barbora Jarošová / UTB / FMK / ÚVT / A3D / 2009



šejkr + led + ingredience = míchaný nápoj

šejkr + led + ingredience + show = jedinečná párty s míchanými nápoji



Obsah

- 01 - Zadání / idea
- 02 - O šejkru
- 03 - Šejkr v historii
- 04 - Šejkr dnes (materiál, tvar)
- 05 - Šejkr dnes
- 06 - Šejkr dnes (kombinace materiálů)
- 07 - Šejkr dnes (experimenty v tvaru)
- 08 - Funkce / části šejkru
- 09 - Analýza šejkrování
- 10 - Šejk "desatero"
- 11 - Vlastní návrh
- 12 - Analýza návrhu
- 13 - Rozměry (měřítko 1:1 v mm)
- 14 - Silikon (varianty vyřiznutých motivů v silikonu 1)
- 15 - Silikon (varianty vyřiznutých motivů v silikonu 2)
- 16 - Fotodokumentace modelu 1
- 17 - Fotodokumentace modelu 2
- 18 - Fotodokumentace modelu 3
- 19 - Fotodokumentace modelu 4



Zadání: volný úkol - a) souvislost s bakalářskou prací
- b) bez souvislosti s bakalářskou prací

Idea: - návrh předmětu, který **používám**, mám s ním jisté zkušenosti, ale určitým způsobem mi **nevyhovuje**

- **šejkr na míchané nápoje**

- **proč?** 1) míchání nápojů = koníček ve volném čase (relax, volnost, napětí, show, ...)

2) stávající šejkr = nevyhovující (hmotnost, materiál)



- 7000 př. n. l. v jižní Americe = pomůcka známá po tisíce let

Šejkr: - základní pomůcka při míchání nápojů

- těsně uzavíratelná nádoba k přípravě míšených nápojů

- **2 základní typy:** - třídílný (spodní nádoba, střední část opatřená sítkem v hrdle, víčko)

- Boston (2 míchací nádoby - sklo, nerez, které do sebe vzájemně zapadají)

- pro začátečníky třídílný šejkr - snadnější manipulace (na pevno)



- **materiál** - vydlabané skořápky, sklo, hliník
- zdobnost na povrchu šejkru (rytiny, ornamenty)



- **materiál** - tvrzené sklo, plast, nerez ocel, pocínovaná leštěná ocel, doplněk (kůže, ...)
- **tvary** - podobné, bez zdobnosti na povrchu



- oživení "klasického" tvaru



- **kombinace materiálů** (nerez, plast / nerez, sklo / sklo, plast / nerez, kůže, ...)



- **trh přesycený** = existují experimenty v tvaru (někdy na **úkor funkce**)



Funkce šejkru: - smíchání 2 a více ingrediencí
(alkoholické, nealkoholické nápoje + led + další ingredience)

Části šejkru:

těsně uzavíratelné víčko

na vrchu nádoby odnímatelné sítko
(více se používá strainer)

nádoba na smíchání ingrediencí

objem šejkrů od 0,5 l - do 0,8 l



Šejkrování: - v úrovni ramen
- držení oběma rukama (= přidržení obou částí šejkru)
- směr šikmo vzhůru

Led: - primárně se třítí o sebe
- sekundárně se třítí o šejkr (dno, vrchní část)
- z ledových kostek nebo tříště se vytvoří jedna veliká = přizpůsobit tvar šejkru

Tvar:



kónický, rovný

využití celého šejkru (led využije celou nádobu)



uprostřed zúžený

využití pouze části šejkru (kvůli zúžení uprostřed)

1) funkčnost (tvar, materiál)

2) hygieničnosť

3) praktičnosť

4) show

5) inspirace míchánymi nápoji

6) hravost

7) barevnost

8) živost

9) originalita


10) efektivnost



Požadavky: - **míchání koktejlů** = show pro zákazníka - vizuálně zajímavé x funkční pro barmana
- dražší záležitost = souznění šejkru s tímto názorem
- **funkčnost** = správný tvar, materiál, snadná údržba, hygieničnost, rychlost

Inspirace: - **míchanými nápoji** (rozmanitost v barvě, ingredience, míchání, bublinky, ...)

Návrh: - **hlavní pozornost věnovaná povrchu** (řešení takové, aby ruka při šejkrování nesklouzávala)
- **potlačení tvaru** = rovný (mírně kónický) - vychází z analýzy tvarů a funkce šejkru

Materiál: - **šejkr** - nerez ocel (objem 0,5 l = každý nápoj se šejkuje zvlášť)
- **na povrchu šejkru** - snímatelný protiskluzový silikon různých barev (vyřezané, nebo reliéfně naznačené motivy inspirované míchanými koktejly)
- aplikace protiskluzového silikonu jak na dvou, tak na třídílný šejkr
- silikon - síla 1 mm, 2 mm
- barevnost: 



Nerezový šejkr se snímatelným protiskluzovým silikonem

Silné stránky: - dobrá omyvatelnost díky snímatelnosti silikonu
- díky silikonu ruka neklouže po hladkém nerez
- nerez nenasává pachy
- ozvláštnění "klasického" nerez = zajímavý vizuální dojem
- měnitelnost silikonu za jinak barevný (ozvláštnění show)

Slabé stránky: - možnost ztráty silikonu

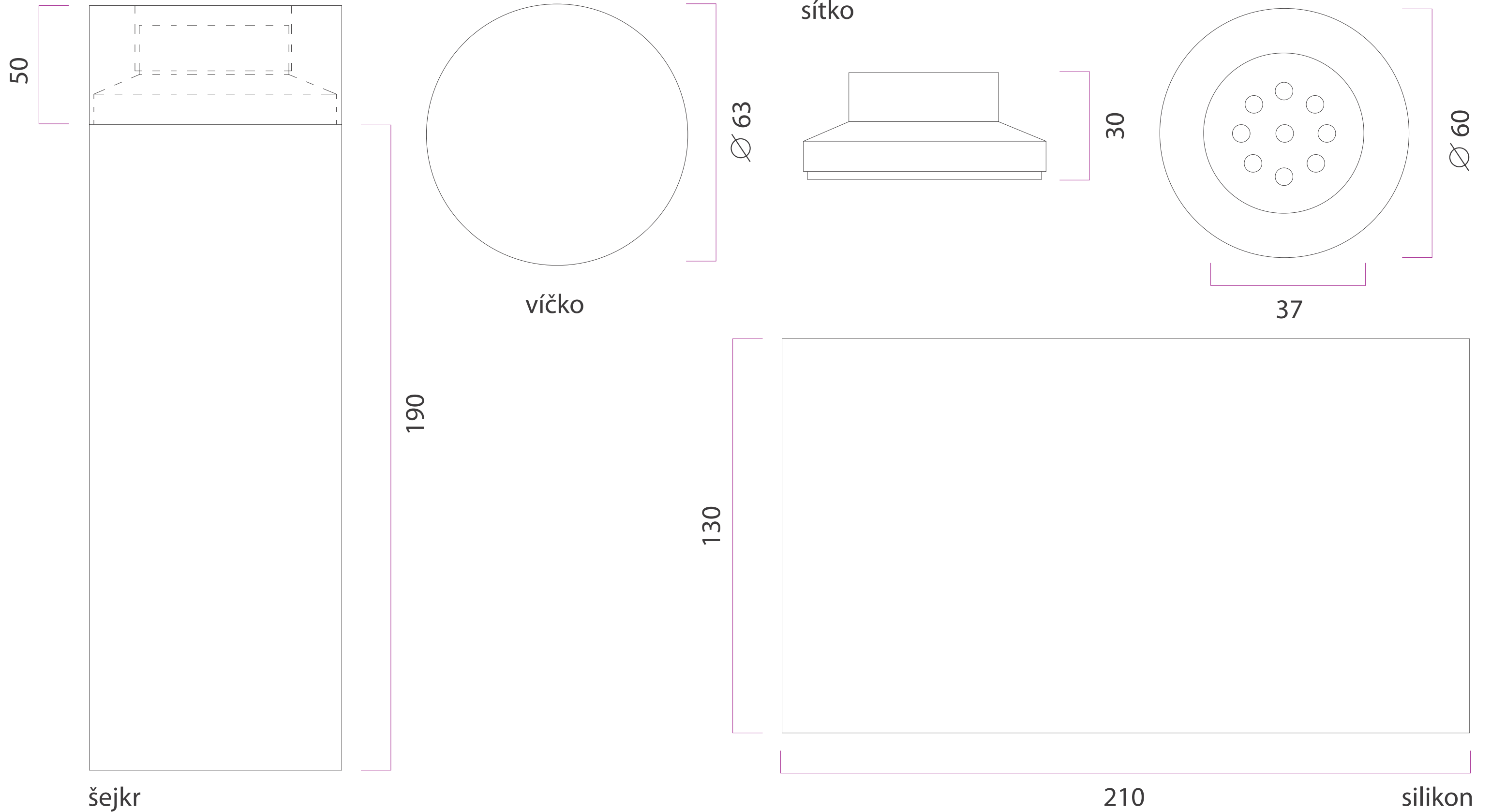
Příležitosti: - oživení "tradičně" pojaté věci jakou je nerezový šejkr
- obliba u barmanů díky neklouzavému povrchu, oživení baru, zároveň snadná údržba

Ohrožení: - ostatní šejkry na trhu
- 2 prvky - 2 materiály

Analýza vychází z ankety z prosince 2009 - ze zkušeností a pocitů dotázaných + z daných údajů





Rozměry (měřítko 1:1 v mm)

- objem šejkru 0,5 l



Varianty vyříznutých motivů na silikonu

inspirace bublinkami




pro praváky i leváky

bublínky v sektu


Varianty vyříznutých motivů na silikonu




kousky ovoce



pro praváky i leváky



olivy



ledové kostky

- uzavřené šejkry se snímatelnými silikony na povrchu



- ukázka využití vysekaných děr na prsty (silikon okolo zabraňuje klouzání prstů po nerez)



- **šejkr na míchané nápoje:** 1) nádoba na míšení nápojů
- 2) víčko
- 3) sítko
- 4) snímatelný protiskluzový silikon

- sítko



- silikon lze aplikovat i na víčko šejkru, ale nemusí být - led nepřejde přes sítko = neochladí víčko šejkru



Šejkr na míchané nápoje

“Šejkr + led + ingredience + show = jedinečná párty s míchanými nápoji”



požadavky: míchání koktejlů = show pro zákazníka - vizuálně zajímavé x funkční pro barmana, dražší záležitost, funkčnost = tvar, materiál, rychlost, hygieničnost, snadná údržba

Inspirace: míchanými nápoji (rozmanitost v barvě, míchání, ingredience, bublinky, ...)



sítka na přecedění nápojů

Návrh: hlavní pozornost věnována povrchu šejkru = řešení takové, aby ruka nesklouzávala z povrchu, potlačení tvaru (rovný)

Materiál: šejkr - nerez ocel (objem 0,5 l), povrch šejkru - protiskluzový silikon různých barev (snímatelný, tloušťka 1 mm) - vyřezané motivy inspirované míchanými nápoji

